

Konsolidační celek

S L O T Group, a.s.



Výroční zpráva 2017

OBSAH KONSOLIDOVANÉ VÝROČNÍ ZPRÁVY

OBSAH KONSOLIDOVANÉ VÝROČNÍ ZPRÁVY	2
IDENTIFIKAČNÍ ÚDAJE	3
Profil jednotlivých společností konsolidačního celku	4
PŘEHLED VYBRANÝCH EKONOMICKÝCH UKAZATELŮ	6
PŘEHLED NEJVÝZNAMNĚJŠÍCH UDÁLOSTÍ ROKU 2017	7
VRCHOLOVÉ ORGÁNY SPOLEČNOSTI A JEJÍ MANAGEMENT.....	8
ZPRÁVA VEDENÍ SPOLEČNOSTI	10
Obecně	10
Porovnání vkladů a tržeb podle druhů loterií provozovaných v ČR.....	10
HODNOCENÍ CÍLŮ Z ROKU PŘEDCHÁZEJÍCÍHO	12
GRAF PŘIJATÝCH SÁZEK (VKLADŮ) NAŠICH SPOLEČNOSTÍ DO LOTERIÍ V LETECH 2017,2016.....	13
ROZBOR EKONOMICKÝCH UKAZATELŮ	14
Přehled výsledků z provozování loterií a jiných podobných her společnosti	14
SLOT Group, a.s.	14
Přehled výsledků loterií a postavení společnosti na trhu ČR.....	15
PRODUKTY SPOLEČNOSTI.....	19
Sázkové hry v kasinech.....	19
Výherní hrací přístroje	19
Videoloterijní terminály	19
Elektromechanické rulety	26
Ostatní technická herní zařízení.....	26
NELOTERIJNÍ AKTIVITY	28
LIDSKÉ ZDROJE	28
INFORMACE O AKTIVITÁCH V OBLASTI OCHRANY ŽIVOTNÍHO PROSTŘEDÍ	28
ORGANIZAČNÍ SLOŽKA PODNIKU V ZAHRANIČÍ.....	28
ÚDAJE O OSOBÁCH ODPOVĚDNÝCH ZA KONSOLIDOVANOU VÝROČNÍ ZPRÁVU	29
Čestné prohlášení.....	29
ZPRÁVA NEZÁVISLÉHO AUDITORA.....	30
ZÁVĚR	31

IDENTIFIKAČNÍ ÚDAJE

Firma: **SLOT Group, a.s.**
Identifikační číslo: 627 41 560
Sídlo společnosti: Jáchymovská 142, 360 10 Karlovy Vary
Právní forma: akciová společnost
Datum vzniku: 28. 3. 1995

představenstvo

Karel Hamr, předseda
Jan Tůma, místopředseda
Miroslav Korica, člen

dozorčí rada

Milutin Perič, předseda
Aida Peričová, člen
Kristýna Báčová, člen

Firma: **MASOX a.s.**
Identifikační číslo: 283 73 154
Právní forma: akciová společnost
Datum vzniku: 28. 3. 2008

představenstvo

Jaroslav Vít, předseda

dozorčí rada

SLOT Group, a.s., při výkonu funkce zastupuje Karel Hamr

Firma: **LIBI COMPANY s.r.o.**
Identifikační číslo: 272 65 161
Právní forma: společnost s ručením omezeným
Datum vzniku: 30. 3. 2005

jednatel

Libor Pavlíček

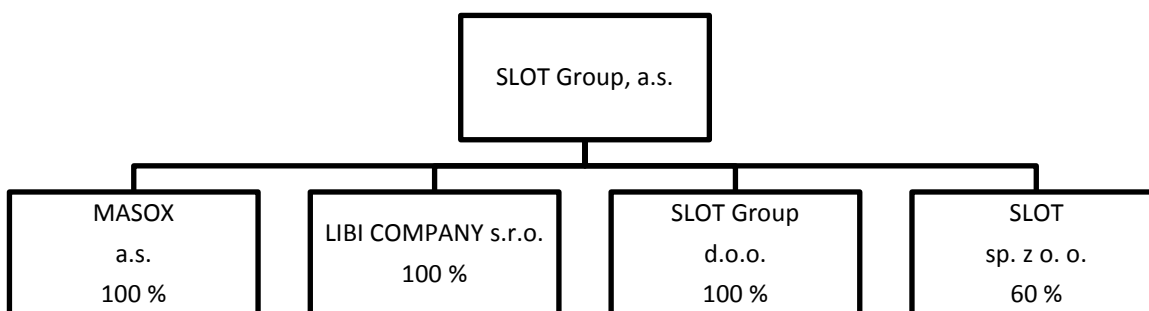
Firma: **SLOT sp. z o. o. (PL)**
Identifikační číslo: 015 269 667
Právní forma: společnost s ručením omezeným
Datum vzniku: 25. 10. 2002

ředitel

Jaromír Urbánek

Firma: **SLOT Group d.o.o. (SI)**
Identifikační číslo: 203 10 439
Právní forma: společnost s ručením omezeným
Datum vzniku: 29. 5. 2014

prokurista
Jan Tůma



Profil jednotlivých společností konsolidačního celku

Předmět činnosti společností konsolidačního celku

Hlavním předmětem činnosti společností konsolidačního celku je provozování loterií a jiných podobných her ve smyslu zák. č. 202/1990 Sb., resp. hazardních her ve smyslu zák. č. 186/2016 Sb., o hazardních hrách. Jedná se zejména o provoz výherních hracích přístrojů, provoz elektromechanických rulet, provoz interaktivních videoloterijních terminálů, provoz ostatních technických her, živé hry, kurzové sázky na pobočkách a internetové kurzové sázky.

Motto

„Více hry, více zábavy!“

Stručná historie společnosti

SLOT Group, a.s.

Společnost byla založena dne 28.3.1995 jako **SLOT s.r.o.** Transformace společnosti na akciovou společnost proběhla v prosinci roku 2005. Základní kapitál společnosti v současnosti činí 100.000.000,- Kč, byl splacen v plné výši peněžním vkladem a je tvořen 10.000 kusy kmenových listinných akcií na jméno o jmenovité hodnotě 10.000,- Kč. Majoritním akcionářem společnosti je pan Milutin Perič, který vlastní 79,11% akcií.

MASOX a.s.

Na základě Smlouvy o prodeji závodu ze dne 19. 8. 2015 došlo k převodu závodu společnosti Masox a.s. na společnost SLOT Group, a.s. s účinností k 30. 9. 2015. Došlo k převodu práv a povinností z pracovně právních vztahů k zaměstnancům, hmotného a nehmotného majetku, účastí na jiných společnostech a pohledávek a závazků. Společnost MASOX a.s. byla založena dne 28. 3. 2008. Základní kapitál tvoří 220.000.800,- Kč a je tvořen 1.200 kusy kmenových akcií na jméno v listinné podobě ve jmenovité hodnotě 183.334,- Kč. Společnost se zabývá provozováním loterií a pronájmu nemovitostí, bytů a nebytových prostor bez poskytování služeb jiných než základních služeb spojených s pronájmem.

LIBI COMPANY s.r.o.

S účinností k 30. 11. 2016 koupil SLOT Group, a.s. podíl ve výši 66,5 % ve společnosti LIBI COMPANY s.r.o., v roce 2017 dokoupil poslední podíl ve výši 33,5 % a stal se 100 % vlastníkem společnosti.

SLOT sp. z. o.o.

Polská loterijní společnost SLOT sp. z. o.o. se sídlem ve Varšavě byla zapsána do obchodního rejstříku dne 25. 10. 2002. Společnost provozovala na území Polska výherní hrací přístroje v rámci udělené licence kategorie B. V současné době společnost neprovozuje žádnou činnost díky zásahu státu. Aktuálně probíhají v Polsku soudní a arbitrážní řízení na náhradu škody vzniklé v důsledku přijetí Polského hazardního zákona v roce 2009.

SLOT Group d.o. o.

Slovenská společnost SLOT Group d.o.o. byla založena 29. 5. 2014. Základní kapitál společnosti činí 7.500,- EUR. Společnost SLOT Group, a.s. je vlastníkem 100 % obchodního podílu. Společnost byla zahrnuta do konsolidačního celku od roku 2014.

Účetní závěrka společnosti SLOT je sestavena v souladu s českými účetními pravidly (CAS).

PŘEHLED VYBRANÝCH EKONOMICKÝCH UKAZATELŮ

Veškeré údaje jsou uvedeny v tisících Kč	2017	2016
	Dle CAS	Dle CAS
Přijaté sázky - vklady do loterií celkem	8 033 672	8 483 308
Přijaté sázky v zahraničí	0	0
Přijaté sázky v ČR	8 033 672	8 483 308
z toho: přijaté sázky do výherních hracích přístrojů	289 854	368 551
přijaté sázky do her v kasinech	381 640	303 941
přijaté sázky do technických her	7 277 183	7 682 774
přijaté sázky do kurzových sázek	84 995	128 042
Vyplacené výhry z loterií celkem	6 030 320	6 411 698
Vyplacené výhry v zahraničí	0	0
Vyplacené výhry v ČR	6 030 320	6 411 698
z toho: vyplacené výhry z výherních hracích přístrojů	232 474	290 088
vyplacené výhry z her v kasinech	309 455	254 755
vyplacené výhry z technických her	5 417 953	5 763 136
vyplacené výhry z kurzových sázek	70 438	103 719
Tržby z loterií celkem	2 003 352	2 071 610
Tržby z loterií v zahraničí	0	0
Tržby z loterií v ČR	2 003 352	2 071 610
z toho: tržby z výherních hracích přístrojů	57 380	78 463
tržby z her v kasinech	72 185	49 186
tržby z technických her	1 859 230	1 919 638
tržby z kurzových sázek	14 557	24 323
Tržby z neloterijních činností celkem	8 058	14 694
Daně a poplatky z hazardní činnosti	688 809	741 084
Hazardní daň	688 809	741 084
Provozní zisk	-99 722	-174 750
Celkový souhrnný výsledek hospodaření za období	-111.134	-211 968
EBITDA	307.848	209 014
Vlastní kapitál	701 089	812 224
Průměrný přepočtený počet zaměstnanců	297	289
Zisk na zaměstnance	-374	-733

PŘEHLED NEJVÝZNAMNĚJŠÍCH UDÁLOSTÍ ROKU 2017

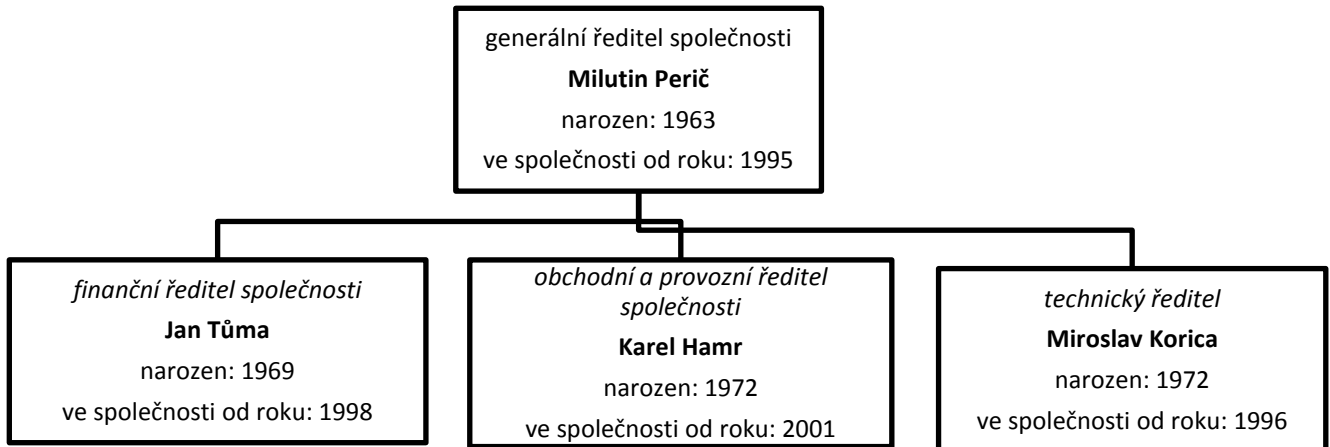
V roce 2017 došlo k dokoupení posledního podílu společnosti LIBI COMPANY s.r.o. a SLOT Group, a.s. se stal 100% vlastníkem společnosti.

Došlo k prodeji nemovitostí v Praze a Karlových Varech a prodeji pozemku v Praze Vokovicích.

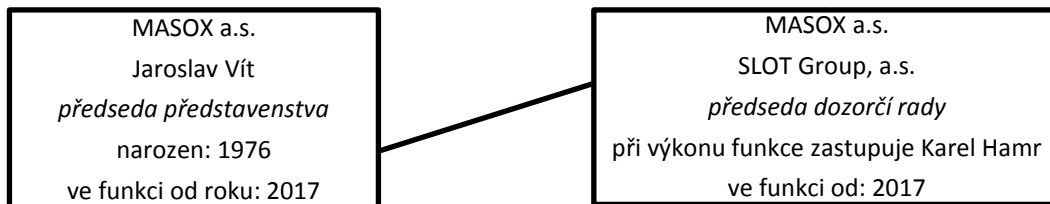
VRCHOLOVÉ ORGÁNY SPOLEČNOSTI A JEJÍ MANAGEMENT

Vrcholové orgány společnosti SLOT Group, a.s. a její management v České republice

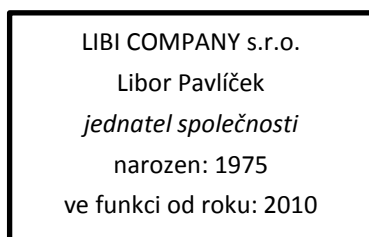
Vrcholové orgány SLOT Group, a.s.



Vrcholové orgány společnosti MASOX a.s.



Vrcholové orgány společnosti LIBI COMPANY s.r.o.



Vrcholové orgány společnosti a její management v zahraničí

Vrcholové orgány společnosti SLOT sp. z. o.o.

SLOT sp. z. o.o.
Jaromír Urbánek
ředitel

Vrcholové orgány společnosti SLOT Group d.o.o.

SLOT Group d.o.o.
Jan Tůma
prokurista

ZPRÁVA VEDENÍ SPOLEČNOSTI

Obecně

V roce 2017 opět došlo, stejně jako v roce 2016, ke změně sazby hazardní daně.

Od roku 2012 se daň skládala ze dvou složek a to fixní části vztahující se k počtu povolených zařízení a počtu provozovaných dní a variabilní části, která byla závislá na dosažené tržbě. V roce 2016 došlo k navýšení těchto dvou sazeb a v roce 2017 došlo k další změně jak ve fixní položce, tak ve variabilní části.

V roce 2015 byl poměr loterijních výnosů k loterijní dani 26%, změnou sazby v roce 2016 se tento poměr navýšil na 36% a další změna v roce 2017 měla menší pozitivní dopad, protože došlo k drobnému snížení tohoto daňového zatížení na 34% z celkových loterijních tržeb.

V průběhu roku 2017 nedocházelo k žádným větším organizačním či provozním změnám, veškeré činnosti byly pouze operativního rázu na základě standardních řídicích procesů společnosti.

V rámci celkově přijatých sázek jsme překročili hranici 8 miliard Kč. Tyto přijaté sázky byly realizovány pouze na tuzemském trhu.

Tržby byly o 3,3% nižší než v předcházejícím roce, EBITDA společnosti dosáhla výše 308 mil. Kč proti minulému období, kdy výše tohoto ukazatele byla 209 mil. Kč. Rozdíl v nárůstu je způsoben převážně prodejem nemovitostí v roce 2017. Vlastní kapitál společnosti byl ke konci roku 2017 na hodnotě 701 milionů Kč.

Porovnání vkladů a tržeb podle druhů loterií provozovaných v ČR

Videoloterijní terminály:

Provoz probíhal na 9 loterijních systémech výrobců IMPERA, BARCREST, KAJOT, APEX, e-gaming, EDP, SYNOT, APOLLO a ADEL. Ke konci roku 2017 dosáhl počet instalovaných koncových stanic VLT terminálů 4.324 kusů. Objem přijatých sázek klesl o 1,7% oproti roku předcházejícímu, tržby klesly o 1,8%. Tento segment her je v rámci loterijního portfolia skupiny nejnámennější a na přijatých sázkách se podílí 79%.

Výherní hrací přístroje:

Segment výherních hracích přístrojů zaznamenal v naší společnosti opět jako v letech předcházejících pokles ve srovnání s rokem 2016. Ke konci roku 2017 jsme provozovali 322 kusů výherních hracích přístrojů, což je o 15% méně než v roce předcházejícím. V rámci portfolia skupiny se provoz VHP podílí necelými 4% na přijatých sázkách.

Elektromechanické rulety:

V provozu elektromagnetických rulet došlo v roce 2017, stejně jako v segmentu VHP, k poklesu jak přijatých sázek, tak tržeb. Stav námi provozovaných strojů poklesl na 112 kusů provozovaných koncem roku 2017 v porovnání se 128 kusy provozovaných koncem roku 2016. V rámci portfolia skupiny se provoz rulet podílí necelými 11% na přijatých sázkách.

Lokální loterijní systémy:

V provozu tohoto segmentu jsme v roce 2017 zaznamenali výrazný pokles proti roku 2016. Ke konci roku 2017 jsme provozovali 72 kusů těchto herních zařízení. V rámci portfolia loterijních her provozovaných skupinou jsou ostatní technické hry se svým podílem 1,8% jedním z nejmenších segmentů.

Hry v kasinech:

U vkladů v segmentu kasin došlo k nárůstu na přijatých sázkách o 25,6% proti roku 2016 a došlo i k nárůstu tržeb v tomto segmentu o necelých 47% proti roku 2016. V rámci portfolia loterijních her provozovaných skupinou zaujímají hry v kasinu 3,6% podíl na přijatých sázkách.

Kurzová sázka a internetové sázení:

Oba tyto segmenty zaznamenaly proti roku 2017 výraznější pokles. V současné době se jedná pouze o okrajové druhy loterií v našem celkovém portfoliu. Oba tyto segmenty zaujímají dohromady méně než 1% na celkových tržbách. Dne 30. 12. 2017 nabyla právní moci nová rozhodnutí ministerstva ČR, kterými byla společnosti nově povolen provoz kurzové sázky na pobočkách a kurzové sázky na internetu.

HODNOCENÍ CÍLŮ Z ROKU PŘEDCHÁZEJÍCÍHO

Co se týče plnění stanovených cílů, které vedení společnosti naplánovalo pro rok 2017, lze konstatovat, že tyto cíle se ve většině případů podařilo dosáhnout.

V roce 2017 došlo k mírnému poklesu celkových přijatých sázek, při porovnání s minulým rokem, a to o 5,3%. Avšak naplánované celkové tržby klesly pouze o 3,3%.

V rámci provozu kasin se nám nepovedlo pro rok 2017 splnit stanovený plán a to o 10%. V plánu jsme počítali s rozvojem tohoto segmentu, který se v průběhu roku z časových důvodů posunul. Dalším důvodem nesplnění plánu byla vyšší výplatnost, zejména na našich prémiových kasinech.

V rámci provozu VHP byl pro rok 2016 také naplánovaný výrazný nárůst proti roku 2016. A ni v tomto segmentu se nám nepovedlo dosáhnout naplánovaných hodnot. Plánovali jsme provozovat 447 přístrojů a na konci roku jsme jich měli v provozu 322.

Cílem pro rok 2017 byl v segmentu VLT pokles proti roku 2016 o 10%. Skutečně dosažené tržby však výrazně převýšily plán, a to o 9%. Plánovali jsme provozovat 4.365 zařízení, skutečně jsme koncem roku provozovali 4.324 zařízení.

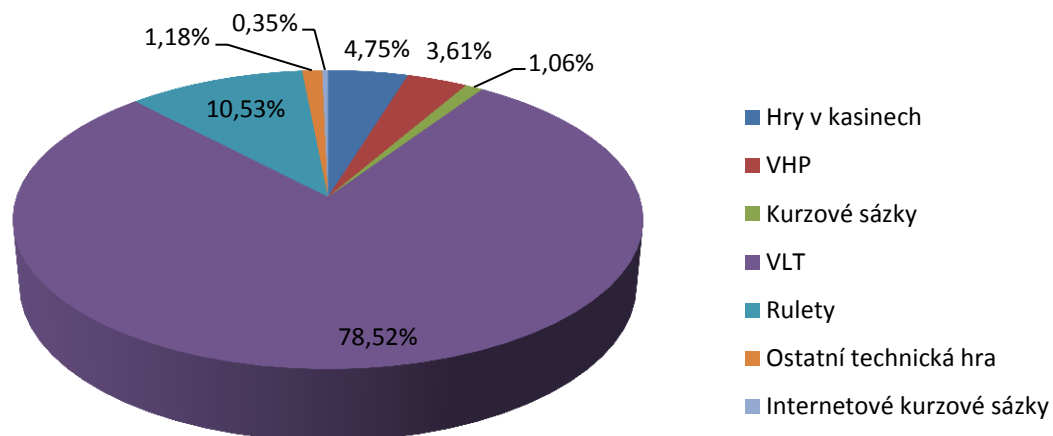
V segmentu provozu elektromechanických rulet se nám v roce 2017 také nepodařilo dosáhnout výrazného nárůstu tržeb a stejně jako u segmentu VHP. V průběhu roku 2017 docházelo stejně jako v roce předcházejícím k optimalizaci provozovaného počtu rulet.

U provozu ostatních technických zařízení jsme plánovali nárůst 9% proti předchozímu roku. Tento plán se nám nepovedlo splnit. Po optimalizaci počtu ostatních technických zařízení jsme na konci roku 2017 provozovali 72 kusů přístrojů.

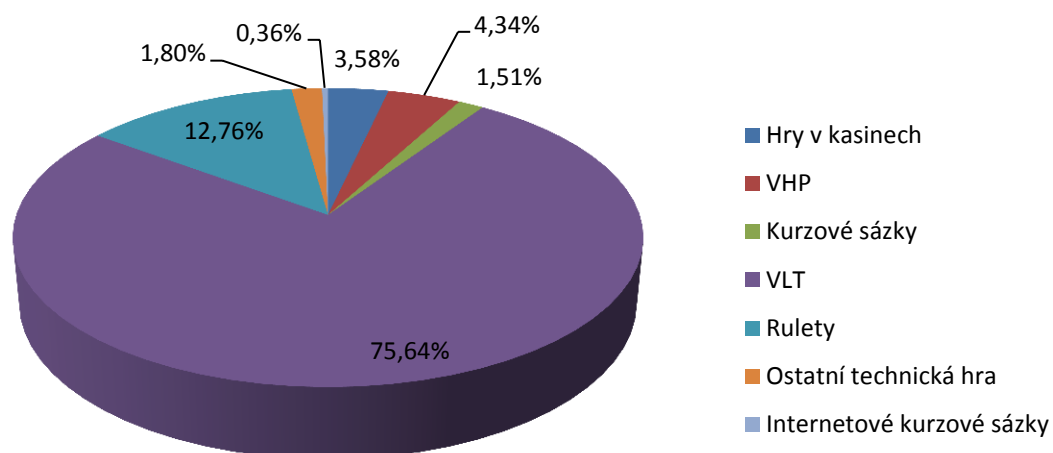
U internetové kurzové sázky a kurzového sázení jsme skončili v roce 2017 na 60% plánovaných hodnot.

GRAF PŘIJATÝCH SÁZEK (VKLADŮ) NAŠICH SPOLEČNOSTÍ DO LOTERIÍ V LETECH 2017,2016

**Přijaté sázky (vklady) do loterií v ČR
v roce 2017**



**Přijaté sázky (vklady) do loterií v ČR
v roce 2016**



ROZBOR EKONOMICKÝCH UKAZATELŮ

Přehled výsledků z provozování loterií a jiných podobných her společnosti

SLOT Group, a.s.

veškeré údaje jsou uvedeny v tisících Kč

		HRY V KASINECH	VHP	KURZOVÉ SÁZKY	TECHNICKÉ HRY	Z TOHO: VLT	Rulety	Ostatní TH	Internetové kurzové sázky	LOTERIE CELKEM
Přijaté sázky (vklady)	2017	381 640	289 854	84 995	7 277 183	6 308 318	846 180	94 756	27 929	8 033 672
	2016	303 941	368 551	128 042	7 682 774	6 417 056	1 082 459	153 116	30 143	8 483 308
	2015	442 205	381 078	125 888	7 909 736	6 515 459	1 187 671	179 185	27 421	8 858 907
Vyplacené Výhry	2017	309 455	232 474	70 438	5 417 953	4 535 421	790 540	66 756	25 236	6 030 320
	2016	254 755	290 088	103 719	5 763 136	4 611 933	1 017 783	107 329	26 091	6 411 698
	2015	386 791	295 476	96 247	5 932 410	4 659 559	1 123 985	125 529	23 337	6 710 924
Tržby ze hry	2017	72 185	57 380	14 557	1 859 230	1 772 897	55 640	28 000	2 693	2 003 352
	2016	49 186	78 463	24 323	1 919 638	1 805 123	64 676	45 787	4 052	2 071 610
	2015	55 414	85 602	29 641	1 977 326	1 855 900	63 686	53 655	4 085	2 147 983
Hazardní daň	2017	14 999	20 083	3 321	650 406	620 514	19 474	9 800	618	688 809
	2016	10 912	34 508	4 007	691 657	632 809	36 907	21 032	909	741 084
	2015	10 887	75 446	4 429	470 267	428 613	26 754	14 075	825	561 029

Přehled výsledků loterií a postavení společnosti na trhu ČR

Sázkový a loterijní průmysl v roce 2017 Zdroj: Ministerstvo financí ČR

V roce 2017 bylo sázejícími vloženo do hry 224,1 mld. Kč, zároveň 184,3 mld. Kč bylo sázejícím vyplaceno na výhrách. Hrubé příjmy legálních provozovatelů loterií a jiných podobných her plynoucí z rozdílu mezi vloženými finančními prostředky do hry a finančními prostředky vyplacenými zpět hráčům tak v roce 2017 dosáhly částky 39,8 mld. Kč.

Oproti roku 2016 vzrostl objem finančních prostředků vsazených do hry o 14,1 %. Rovněž objem vyplacených prostředků vzrostl o 17,3 %. Příjmy provozovatelů se tak vlivem zvýšených objemů prostředků vložených do hry navýšily oproti roku 2016 o 1,1 %.

S účinností zákona č. 186/2016 Sb., o hazardních hrách, ve znění pozdějších předpisů (dále jen „zákon o hazardních hrách“), došlo ke změně struktury evidence hazardních her. Jednotlivé druhy hazardních her jsou v nynějším přehledu rozděleny dle způsobu jejich provozování, a to na část landbased a část internet. Rozdělení tedy zohledňuje způsob provozu. Z tohoto důvodu není zajištěna plná kontinuita s předchozími grafy, a to zejména z toho důvodu, že některé druhy hazardních her nebylo možné podle předchozí úpravy provozovat prostřednictvím internetu a dále pak proto, že nový zákon o hazardních hrách nově kategorizuje jiným způsobem druhy hazardních her. Například kategorie "peněžitých nebo věcných loterií", "číselných loterií" a "okamžitých loterií", které byly za rok 2016 prezentovány jednotlivě, jsou nově za rok 2017 sloučeny do kategorie "loterie".

Obdobně jako v roce 2016 se velký nárůst objemu vsazených částek odehrál v oblasti kursových sázek provozovaných prostřednictvím internetu, jejichž podíl se každý rok zvyšuje a dosahuje z hlediska finančních prostředků vsazených do hry 1/4 celého trhu. Nejvýraznější nárůst objemu vsazených částek se odehrál v oblasti živých her, a to zejména u her provozovaných prostřednictvím internetu. Nově jsou evidovány vsazené finanční prostředky za rok 2017 u loterií a technických her provozovaných prostřednictvím internetu, a to z důvodu nemožnosti provozovat tento druh hazardních her v předchozích letech jako internetovou hru. Zcela novou kategorií hazardní hry je turnaj malého rozsahu, která byla zavedena se zákonem o hazardních hrách.

Z údajů, které finanční správa obdržela v rámci daňových přiznání provozovatelů za rok 2017 lze konstatovat, že výnos daně z hazardních her plynoucí do veřejných rozpočtů (rozpočtů obcí a státního rozpočtu) za rok 2017 dosáhl částky 12,1 mld. Kč. Nemusí se však nutně jednat o konečnou částku, protože ve lhůtě dle § 148 zákona č. 280/2009 Sb., daňový řád, ve znění pozdějších předpisů, může v případech doměření daně výsledná částka ještě doznat změn.

Porovnání tržeb v tis. Kč společnosti v rámci loterijního trhu ČR v letech 2015 až 2017

Živá hra

Přijaté sázky (vloženo)	Provozovatelé v ČR celkem	Společnosti skupiny SLOT Group	Postavení SLOT Group na trhu
2017	12 870 321	381 640	2,97 %
2016	8 809 093	303 941	3,45 %
2015	7 400 455	442 205	5,98 %
Vyplacené výhry (vyplaceno)			
2017	10 879 275	309 455	
2016	7 238 999	254 755	
2015	6 375 233	386 791	
Příjmy ze hry			
2017	1 991 228	72 185	3,63 %
2016	1 570 094	49 186	3,13 %
2015	1 025 222	55 414	5,41 %

V rámci přijatých sázek do živé hry dosáhly společnosti skupiny SLOT Group, a.s. v roce 2017 v porovnání s celkovými vklady v kasinech dosažených u všech provozovatelů v České republice 2,97 % z jejich celkového objemu. V rámci dosažených tržeb v porovnání s trhem dosahuje společnost SLOT Group, a.s. 3,63 % celkového objemu.

Technická hra

Přijaté sázky (vloženo)	Provozovatelé v ČR celkem	Společnosti skupiny SLOT Group	Postavení SLOT Group na trhu
2017	114 562 072	7 541 449	6,58 %
2016	117 760 373	8 021 182	6,81 %
2015	89 672 729	8 263 393	9,22 %
Vyplacené výhry (vyplaceno)			
2017	92 177 229	5 625 191	
2016	92 907 405	6 027 133	
2015	71 390 659	6 204 549	
Příjmy ze hry			
2017	22 385 349	1 916 258	8,56 %
2016	24 852 968	1 994 049	8,02 %
2015	18 282 191	2 058 842	11,26 %

V rámci přijatých sázek do technické hry dosáhly společnosti skupiny SLOT Group, a.s. v roce 2017 v porovnání s celkovými vklady dosažených u všech provozovatelů v České republice 6,58 % z jejich celkového objemu. V rámci dosažených tržeb v porovnání s trhem dosahuje společnost SLOT Group, a.s. 8,56 % celkového objemu.

Internetové kursové sázky

Přijaté sázky (vloženo)	Provozovatelé v ČR celkem	Společnosti skupiny SLOT Group	Postavení SLOT Group na trhu
2017	58 744 652	27 924	0,05 %
2016	50 379 380	30 143	0,06 %
2015	38 053 289	27 421	0,07 %
Vyplacené výhry (vyplaceno)			
2017	52 565 830	25 236	
2016	45 180 224	26 091	
2015	33 881 866	23 337	
Tržby ze hry			
2017	6 179 119	2 688	0,04 %
2016	5 199 155	4 052	0,08 %
2015	4 171 422	4 084	0,10 %

V rámci přijatých sázek do internetových kursových sázek dosáhly společnosti skupiny SLOT Group, a.s. v roce 2017 v porovnání s celkovými vklady do internetových kursových sázek dosažených u všech provozovatelů v České republice 0,05 % z jejich celkového objemu, v rámci dosažených tržeb v porovnání s trhem ČR dosahuje společnost SLOT Group, a.s. 0,04 %.

Kursové sázky

Přijaté sázky (vloženo)	Provozovatelé v ČR celkem	Společnosti skupiny SLOT Group	Postavení SLOT Group na trhu
2017	5 826 162	82 659	1,42 %
2016	7 045 813	128 042	1,82 %
2015	5 821 602	125 888	2,16 %
Vyplacené výhry (vyplaceno)			
2017	4 601 461	70 438	
2016	5 538 976	103 719	
2015	4 340 702	96 247	
Tržby ze hry			
2017	1 227 509	12 221	1,00 %
2016	1 506 853	24 323	1,61 %
2015	1 480 909	29 641	2,00 %

V rámci přijatých sázek do kursových sázek dosáhly společnosti skupiny SLOT Group, a.s. v roce 2017 v porovnání s celkovými vklady do kursových sázek dosažených u všech provozovatelů v České republice 1,42 % z jejich celkového objemu, v rámci dosažených tržeb v porovnání s trhem ČR dosahuje společnost SLOT Group, a.s. 1,00 %.

Loterie celkem

Přijaté sázky (vloženo)	Provozovatelé v ČR celkem	Společnosti skupiny SLOT Group	Postavení SLOT Group na trhu
2017	192 003 207	8 033 672	4,18 %
2016	183 994 659	8 483 308	4,61 %
2015	140 948 075	8 858 907	6,29 %
Vyplacené výhry (vyplaceno)			
2017	160 223 795	6 030 320	
2016	150 865 604	6 411 698	
2015	115 988 460	6 710 924	
Tržby ze hry			
2017	31 783 205	2 003 352	6,29 %
2016	33 129 070	2 071 610	6,25 %
2015	24 959 744	2 147 981	8,61 %

U přijatých sázek ze všech loterií a jiných podobných her dosáhly společnosti skupiny SLOT Group, a.s. v roce 2017 v porovnání s celkovými vklady do loterií a jiných podobných her dosažených u všech provozovatelů v České republice sympatických 4,18 % z jejich celkového objemu. V rámci dosažených tržeb v porovnání s trhem dosahuje společnost SLOT Group, a.s. 6,29 % celkového objemu.

PRODUKTY SPOLEČNOSTI

Sázkové hry v kasinech

BLACK JACK
STUD POKER
AMERICAN ROULETTE
TEXAS HOLD'EM POKER
Pokerové turnaje
Ruský poker
Casino Hold'em poker

Výherní hrací přístroje

zejména:

TURBO GOLD	MOTOR BIKES
BLACK MAGIC	FAIR GROUND
CRISS CROSS CASH	CASINO ROULETTE
LUCKY STAR	ROYAL CLUB
WINGS	CLUB CASINO
ROYAL	DEMON STREAK
MAGIC GAMES II	LUCKY DEVIL
PHOENIX GOLD	DEMON GAMBLE
DAYTONA GOLD	ROMAN EMPIRE
VIDEO GAMES	JOCKER CRAZY
GOLDEN BONUS	POWER SPIN
GOLDEN JOKER	GAMES PALACE
JOKER CLASSIC	ELDORÁDO
BLACK CHERRY	SUPER HOLD
GOLDEN CHERRY	4TH DIMENSION
GOLD BAR	VOODOO
MAGIC BALL	CRISS CROSS CRAZY

Videoloterijní terminály

- ***Systém Prolink, výrobce IMPERA GMBh:***

Druh koncových terminálů: SKYGAMES – SKY MASTER
PLAY VISION GAMES - SLIMLINE
PLAY VISION GAMES - CLUB CASINO II

Hry v systému:

American Poker	Liberty Cash
Around The World	Liberty Reels
Blazing Flames	Love Bird
Burning Sky	Lucky Aces
Crazy Criss Cross	Magic Card
Crystal Star	Magic Diamond
Dancing Fruits	Magic Mines
Eldorado	Planet Ocean 4
Golden Empire	Roulette
Golden Horus	The Cash Flash
Hot Bingo	XXL Reels

- **Systém ICONIC, výrobce BARCREST GROUP Ltd:**

Druh koncových terminálů: TRIPLE 7
TRIPLE 8

Hry v systému:

Big Bucks	Rainbow Riches
Crown Jewels	RedHot 81
Devils Fruits	Roulette Royale
Extra Ball Bingo	Royal Club
Flame of Fortune	Spell Bound
Fruit Drop	Scorpion
Fruits of the Wild	Stars and Stripes
Fruity Flavours	Storm
Little Devils Fruits	Sub Zero
Luxor Gold	Super Gems
Magic Fruits	Super Slots 27
Mummy Money	Temple Treasure
Mystery 27	Tooty Fruity
Mystery 64	Trail of the Mummies Tomb
Neptune's Treasure	Wild Demon
Ooh Aah Dracula	Wild Times 81
Pirates Gold	WPT Challenge

- **Systém APEX, výrobce APEX Gaming Europe, a.s.:**

Druh koncových terminálů: DUAL SLIM LINE

Hry v systému:

American Hot Slot	Mozart
American Hot Slot 27	Neon Star
Arriva	Ocean Tale
Bars and Sevens	Phoenicia
Big Boss	Pirates
Big Red 7	Red Hot Fruits
Bonus Dices	Red Hot Fruits 2
Boom	Rio Grande
Burning Joker 27	Running Jokers
Casanova	Sealed with a kiss
Deja vu	Sevens
Dragon Coins	Silk Road
Drop	Spanish gold
El toro	Sphinx Mysteries
Fruity	Starfire
Full Moon	Still the best
Funny Fruits	Sunny Fruits
Golden Bells	Super Boom
Golden Five	Super Bug
Hot Runners 81	Super Cash
Hypno Hippo	The Golden Beer
Joker X	Three line poker
Legend of the sphinx	Total Hot
Little Devil	Total Hot Deluxe
Little Devil 5	Triple Diamonds
Magic Fruit Poker	Wild Jolly
Magic Poker	
Magic Poker II	
Midnight Gambler	

Vegas Star
Wanted!
Wild Bank

Wild Lady
4 Luck
9 Stars

- ***Systém E-Gaming, výrobce E-gaming s.r.o.***

Druh koncových terminálů: MULTI LOTTO I
 MULTI LOTTO II
 MULTI LOTTO III

Hry v systému:

After Dark
All That Glitters 2
Aztec Empire
Aztec Empire 2
Aztec Empire Deluxe
Bamboozled
Big Fortune
Big Show
Black Pearl
Black Knight
Black Seven
Circus 64
Criss Cross
Double Game
Double Game 2
Farmer Jack
Ferris Wheel
Frozy Fruits
Fruit Blaster
Fruit Bomb
Fruit Jack
Frutty Lab
Golden Pub
Golden Scarab
Great Escape
Humming Birds
Hunter Dream
Hunters Dream 2
Imperial Dragons Gold
Jewel Quest
Jewel Quest 2
King Diamond
Lil Devil 5
Mermaids Gold

Money Garage
Multi 5
Multi Spin
Multi Play 81
Multiplay Hot
Mystery House
Nubian Gold
Party Fever
Persian Nights
Pixi Portal
Roulette
Samurai Master
Savana Sunrise Deluxe
Scatter Express
Space Adventure
Sticky Four
Super Fruit
Super Reels Deluxe
Super Star 27
The 3 Musketers
Tornado Bill
Treasure Box
Treasure Box 2
Treasure of Asgard
Triple Wild 7
Video Poker
Wild Cookies
Wild Flame Sevens
Woodwooses Magic
Yellow Dragon
Zeus II
Zombie Attack
4 Spin

- ***Systém BOSS MEDIA, výrobce SYNOT W, a.s.***

Druh koncových terminálů: IVT1 Marius
 IVT2 SYNOT03
 IVT3 SYNOT04
 IVT3/ST SYNOT04/ST
 SUPER VLT
 EASY VLT
 BLACK & WHITE

Hry v systému:

Age Of Vikings	Golden Beauty
Black Jack	Grand Jewels
Black Wings	Gypsy Moon
Book of the Tomb	Harlequin Spin
Break The Bank	Hells Bells
Burning Ocean	Hells Bells Unlimited
Burning Sevens	High Class Spin
Celtic Magic	Hot as Hell
Coconut Craze	Hot Cash
Cool Fruits	Hot Pursuit
Crazy Fruits	Hot Reels
Crazy Wizard	Iron Machine
Crystal Spin	Jacks or Better
Danger Diamonds	Jewel Win
Dark City	Joker Dice
Deep Wild Blue	Jokers High
Demonio	King Of Diamonds
Demonio 2	King Of Wilds
Desperado	Loaded 7's
Devil Riders	Lost City
Diamond	Lucky Casino
Diamond Catcher	Lucky Casino Deluxe
Diamond Spin	Lucky Leaves
Diamond Supreme	Lucky Scatters
Dirty Money	Luxor Temple
Double Fortune	Lucky Game
Double Reels	Luxor Temple 2
Double Seven	Magic Stars
Dragons Cave	Magic Stars 81
Extreme Joker	Magic Stars Deluxe
Extreme Deluxe	Magic Stars Extreme
Fantastic Dragon	Maya Gold
Fatamorgana	Metallic Reels
Fire Slayer	Metropolis
Fireworx	Midas Fruit
Fortune Thunder	Miners Luck
Fruit Box	Money Frenzy
Fruit Massacre	Phoenix 27
Fruit Shake	Quick Pay Jackpots
Fruit Shot	Really Wild
Fruit Shuffle	Reel Horror
Fruit Slush	Rock 'n 'Win
Fruits 81	Roulette
Furious Hot	Roulette II
Galaxy X	Roulette III
Glowing Sevens	Silver Fruits

- **Systém APOLLO GAMES, výrobce A.P.K. Soft s.r.o.**

Druh koncových terminálů: CLASSIC VLT
DUAL SLIM LINE WIDE

Hry v systému:

Atlantis	Multi Fruits
Blood	Mystery Casino
Bonus Joker	Mystery Joker
Bonus Joker 2	Mystery Joker II
Dice81	Pandora
Four Fruits	Poker Girls
Four Fruits 2	Rich Fish
Gangster World	Slot Birds
Golden Age	Slot Ghosts
Golden Treasure	Smiling Joker
Horus Eye	Smiling Joker II
Lucky81	Space Game
Mad Mechanic	Turbo Slots
Mad Mechanic deluxe	WildFruits
Magic Lady	Win and Race
Midnight Fruits 81	

- **Systém ADELL, výrobce Adell Trading a.s.**

Druh koncových terminálů: ADELL DUAL 22"
ADELL VLT

Hry v systému:

Apocalyptic Wild	TurboMoney
Bank Mania	Vampires Night
Bubbles	Voltage
Cinema81	WayToHell
Cold&Hot	WayToHell 2
CrazySpin	Wildfall
Fruit Joker	Winning Stars
Secret of the Castle	X-Zodiac
Secret of the Castle 2	Zombies Attack
SuperCross	

- **Systém MOD PLAY, výrobce MOD PLAY a.s.**

Druh koncových terminálů: MOD PLAY RED
MOD PLAY BLUE
MOD PLAY GOLD

Hry v systému:

ALCHYMANIA	GOLDEN BRICK
BAR 7	GOLDEN PLAY
BURNING FRUITS	GOLDEN SPIN
CASH FRUIT	HELL'S DEVIL
DIESEL GATE	HELL'S DEVIL II
DOUBLE JOKER	JAMAJKA
DRUNK BIRDS	JOKER IN PRISON
EIGHTY ONE	JOKER IN PRISON II
EXTRA HOT	JOKER PLAY
FIRE 27	JOKER PLAY 2
FIRE 81	LUCKY STORM

MONEY BAG
MYSTERY CASTLE
MYSTERY DICE
MYSTERY WIN 27
POKER
RED LINER
ROYAL GEMS & GOLD

SIMPLY PLAY
SIMPLY STEP PLAY
STEAM MACHINE
TROPICAL ISLAND
TWENTY SEVEN PLAY
VIKINGS
WILD INDIANS

Elektromechanické rulety

- **Výrobce GOLD CLUB d.o.o.:**

Typ rulety:	STAR	5 hráčích míst
	SX	6 hráčích míst
	UFO	8 hráčích míst
	OMEGA	8 hráčích míst

- **EVONA ELECTRONIC s.r.o.:**

Typ rulety:	THALIA	4 hrací místa
-------------	--------	-------	---------------

Ostatní technická herní zařízení

- **TRIPLE Player, výrobce BARCREST GROUP Ltd, software Red Gaming:**

Hry v systému:

After Shock	Hunted House
Aztec Gold	Lucky Gems
Bank Vault	Red Hot Spinner
Demon Reels	Reel of Riches
Fire Cracker	Super Jokers
Gold Bars	Super Spinner
High 5	

- **Max Power, výrobce SYNOT W, a.s.:**

Hry v systému:

Big Money	Magician
Bulseye	Mega Gems
Cash Explosion	Mega Star
Crazy Max	Mystic Money
Criss Cross	Ocean Gold
Cross Box	Phoenix
Daytona	Reel Deal
Demon Reel	Royal
Double Reels	Super Vegas
Eighty one	Super Wild 27
Eldorado	Triple Jewels
Extras	Triple Joker
Free Play	Turbo
Frenzy	Wild
Full House	Wild Witch
Hot Lines	
Jokers	
Magic	

- **Multi Bonus, výrobce E-gaming s.r.o.:**

Hry v systému:

Bonus Jack
Fire Wall
Fruit Blaster
Fruit Jack
Frutty Lab
Great Escape

Hunters Dream 1
Jewels Quest
Multi 5
Scatter Express
Top Bullet
Triple Wild Seven

- ***Super Hot, výrobce European Data Project s.r.o.:***

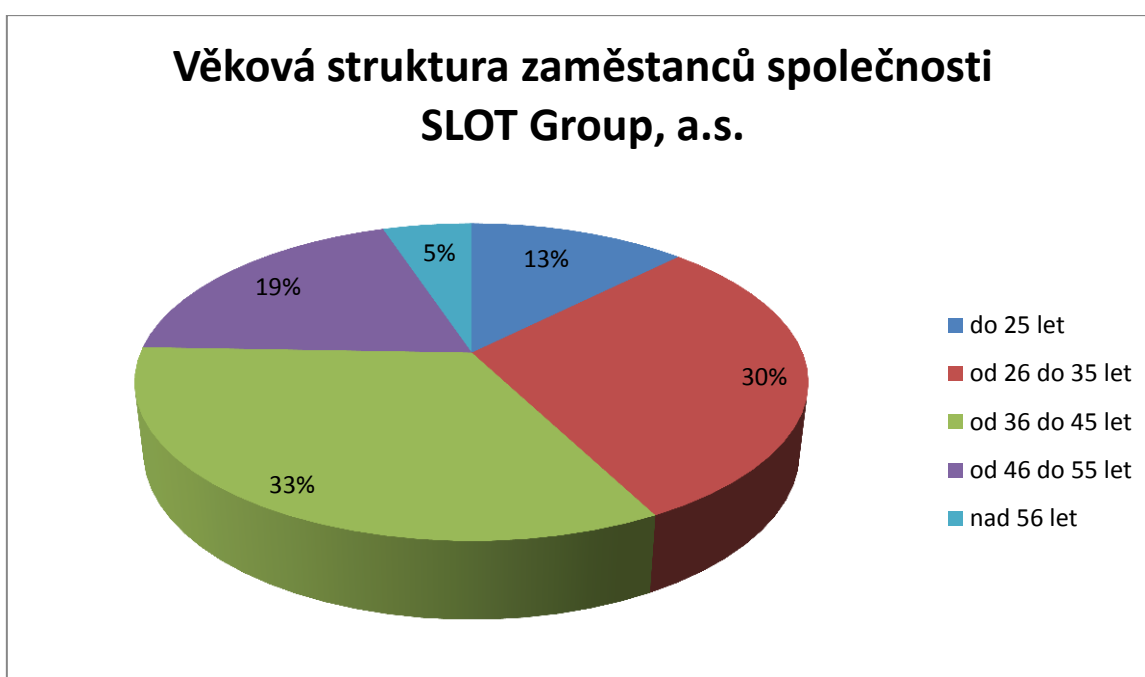
NELOTERIJNÍ AKTIVITY

Významnou část výnosů z neloterijních aktivit v celkové výši 8 058 tis. Kč tvoří především nájem z nebytových prostor včetně služeb s nimi souvisejících a ostatních služeb.

LIDSKÉ ZDROJE

Společnosti konsolidačního celku SLOT Group, a.s. disponují kvalitním a stabilním týmem zaměstnanců. V roce 2017 bylo u společností konsolidačního celku SLOT Group, a.s. zaměstnáno celkem 294 zaměstnanců.

Z hlediska vzdělání je složení zaměstnanců takřka stejné, jako v roce předcházejícím, došlo k mírnému nárůstu vysokoškolsky vzdělaných zaměstnanců, především ve vedoucích a ekonomických pozicích. V oblasti administrativy i v oblasti zabezpečení technické podpory i nadále převažuje středoškolské vzdělání.



Jak vyplývá z výše uvedeného grafu, v oblasti věkové struktury zaměstnanců tvoří nejpočetnější věkovou skupinu zaměstnanci mezi 36 - 45 lety reprezentující především oblast zabezpečení technické podpory, druhou nejsilnější věkovou skupinou jsou zaměstnanci v rozmezí 26 - 35 let. Dá se tedy říci, že pracovní kolektiv tvoří mladý dynamický tým, což slibuje záruku dalšího rozvoje zaměstnaneckého potenciálu ve společnosti. Z celkového počtu zaměstnanců tvoří ženy 42,9 % z toho 15 zaměstnankyň pobírá peněžitou pomoc v mateřství nebo rodičovský příspěvek. V oblasti pracovněprávních vztahů se společnost řídí zákonnými předpisy.

INFORMACE O AKTIVITÁCH V OBLASTI OCHRANY ŽIVOTNÍHO PROSTŘEDÍ

Společnost nevyvíjí žádné mimořádné aktivity v oblasti ochrany životního prostředí.

ORGANIZAČNÍ SLOŽKA PODNIKU V ZAHRANIČÍ

Společnost nemá žádnou organizační složku v zahraničí.

ÚDAJE O OSOBÁCH ODPOVĚDNÝCH ZA KONSOLIDOVANOU VÝROČNÍ ZPRÁVU

Autor výroční zprávy:

Jan Tůma
finanční ředitel konsolidující účetní jednotky
SLOT Group, a.s.

Nikol Hájková
vedoucí sekretariátu finančního ředitele
konsolidující účetní jednotky

Ekonomické údaje:

Jaroslava Kluchová
vedoucí kontrolního oddělení a ekonom odpovědný za konsolidaci

Čestné prohlášení

Údaje uvedené v konsolidované výroční zprávě konsolidovaného celku společnosti SLOT Group, a.s. za rok 2017 odpovídají skutečnosti a mezi rozvahovým dnem a datem vydání konsolidované výroční zprávy nenastaly žádné významné skutečnosti, které by mohly ovlivnit přesné a správné posouzení hospodářských výsledků a majetku společností konsolidačního celku SLOT Group, a.s..

Společnosti konsolidačního celku SLOT Group, a.s. prozatím nevyvíjí žádné aktivity v oblasti výzkumu a vývoje.

V Karlových Varech dne 29.3.2018

Jan Tůma
finanční ředitel konsolidující účetní jednotky
SLOT Group, a.s.

ZPRÁVA NEZÁVISLÉHO AUDITORA

ZÁVĚR

Zpracování výroční zprávy ke dni 28.3.2018 bylo zajištěno statutárním orgánem společnosti SLOT Group, a.s..

Zpráva byla zpracována podle nejlepšího vědomí a znalostí zpracovatele, čerpaných z dostupných dokumentů a podkladů a s vynaložením maximálního úsilí.

Zpráva byla předložena ke schválení akcionářům, kteří své stanovisko přednesou na valné hromadě společnosti a zároveň auditoru společnosti, který ověřil soulad výroční zprávy s konsolidovanou účetní závěrkou k 31.12.2017.

V Karlových Varech dne 28.3.2018

Karel Hamr
Předseda představenstva mateřské společnosti
SLOT Group, a.s.

Účetní závěrka sestavená podle CAS

ve společnosti SLOT Group, a.s.

za účetní období roku 2017



**Přehled o konsolidovaných peněžních tocích - cash flow - v plném rozsahu za rok 2016 - 2015 sestavené dle CAS
SLOT Group, a.s.**

		2017	2016
P Stav peněžních prostředků a ekvivalentů na začátku období		115 170	108 616
Peněžní toky z hlavní výdělečné činnosti (provozní činnosti)			
Z	Účetní zisk nebo ztráta z běžné činnosti před zdaněním	-122 615	-211 968
A.1	Úpravy o nepeněžní operace	249 694	400 319
A.1.1	Odpisy stálých aktiv a umořování opravné položky k nabytému majetku	95 218	302 522
A.1.2	Změna stavu opravných položek, rezerv	83 257	671
A.1.3	Zisk/ztráta z prodeje stálých aktiv	13 328	4 270
A.1.4	Výnosy z dividend a podílů na zisku	0	0
A.1.5	Vyúčtované nákladové a výnosové úroky s výjimkou kapitaliz. úroků	10 353	21 703
A.1.6	Úpravy o ostatní nepeněžní operace - konsolidační rozdíl	47 538	71 153
A *	Čistý peněžní tok z provozní činnosti před zdaněním	127 079	188 351
A.2	Změny stavu nepeněžních složek pracovního kapitálu	-83 369	9 660
A.2.1	Změna stavu pohledávek z prov. činn., aktivních účtů ČR a dohad. účtů aktivních	-103 949	8 114
A.2.2	Změna stavu závazků z prov. činn., pasivních účtů ČR a dohad. účtů pasivních	27 110	-3 673
A.2.3	Změna stavu zásob	-6 530	5 219
A.2.4	Změna stavu krátkodobého finančního majetku nespádajícího do pen. prostředků	0	0
A **	Čistý peněžní tok z provozní činnosti	43 710	198 011
A.3	Vyplacené úroky s výjimkou kapitalizovaných úroků	-25 319	-32 109
A.4	Přijaté úroky	14 966	10 406
A.5	Zaplacená daň z příjmů za běžnou činnost a doměrky daně za minulá období	0	-1
A.6	Příjmy a výdaje z mimořádného výsl. hospodaření včetně uhrazené splatné daně	0	0
A.7.	Přijaté dividendy a podíly na zisku	0	0
A ***	Čistý peněžní tok z provozní činnosti	33 357	176 307
Peněžní toky z investiční činnosti			
B.1	Výdaje spojení s nabytím stálých aktiv	-50 199	-44 842
B.2	Příjmy z prodeje stálých aktiv	120 132	11 691
B.3	Půjčky a úvěry spřízněným osobám	0	0
B.4	Změna stavu investičních závazků	0	0
B.5	Změna stavu pohledávek z prodeje investičního majetku	0	0
B ***	Čistý peněžní tok z investiční činnosti	69 933	-33 151
Peněžní toky z finanční činnosti			
C.1	Dopady změn dlouhodobých popř. krátk. závazků ve fin. činnosti	-104 029	-139 167
C.2	Dopady změn vlastního kapitálu na pen. prostředky a pen. ekvivalenty	-2 569	2 565
C.2.1	Zvýšení peněžních prostředků z titulu zvýšení ZK, em. ážia včetně záloh	0	0
C.2.2	Vyplacení podílů na vlastním kapitálu společníkům	0	0

C.2.3	Další vklady peněžních prostředků společníků a akcionářů	-2 569	2 565
C.2.4	Úhrada ztráty společníky	0	0
C.2.5	Přímé platby na vrub fondů		
C.2.6	Vyplacené dividendy a podíly na zisku včetně srážkové daně		
C ***	Čistý peněžní tok vztahující se k finanční činnosti	-106 598	-136 602
F	Čisté zvýšení/snížení peněžních prostředků	-3 308	6 554
R	Stav peněžních prostředků a ekvivalentů na konci období	111 862	115 170